


















Символ на чертеже	Компьютерный код	Описание
	CL	Контуры собираемых гофрокоробов или линии обреза заготовок
	SC	Высечка
	CI	Линии рилёвки (внутрь изгиба)
	CO	Линии рилёвки (наружу изгиба)
	SI	Линии рилёвки-резки (внутрь изгиба)
	SO	Линии рилёвки-резки (наружу изгиба)
	DS	Линии двойной рилёвки
	PL	Линии перфорации
	SE	Мягкий край продольной резки
	TP	Обрыв перфорации

#### Виды соединений

	SJ	Сшивка скобой
	TJ	Сшивка тесьмой
	GJ	Склейка

#### Отверстия

	PC	Отверстия для рук (полностью вырубленное)
	UC	
	NC	Отверстия для рук с префорацией

	FD	Указатель направления гофрированного слоя
---	----	---